

# AdwCleaner



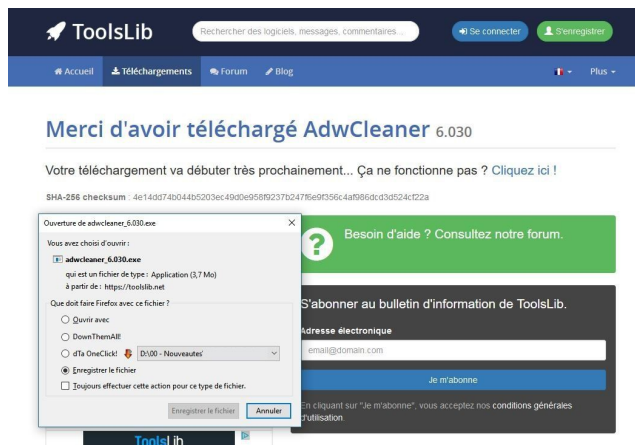
La navigation sur le Web, les téléchargements, la messagerie (les *spams*) sont sources d'infection de l'ordinateur par des logiciels malveillants, principalement publicitaires, appelés *malware* (contraction de *malicious software*).

Quand il est trop tard, quand votre ordinateur ralentit, quand des pages publicitaires apparaissent, quand des programmes vous demandent de payer pour accélérer votre ordinateur ou d'appeler un numéro de téléphone pour être « dépanné », il est temps de désinfecter le système.

Désormais intégré à **Malwarebytes**, **AdwCleaner** est curatif !

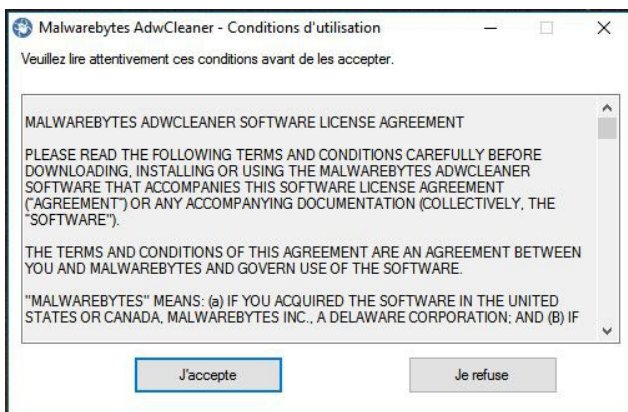
C'est un outil gratuit qui vise à supprimer :

Les *adware* (programmes publicitaires), les *PUP/LPIs* (programmes potentiellement indésirables), les *toolbar* (barres d'outils greffées au navigateur) et les *hijacker* (détournement de la page de démarrage du navigateur).



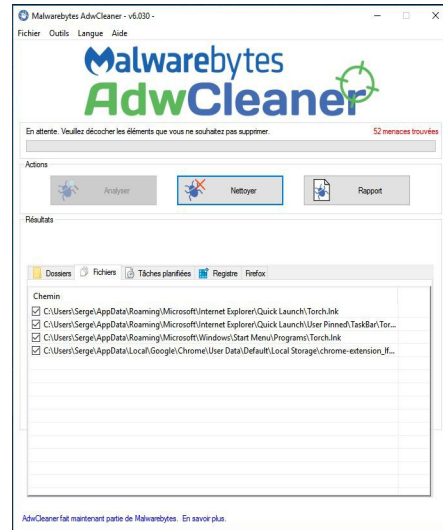
Commencez pour vous rendre sur le site officiel de **AdwCleaner** : <https://toolslib.net/downloads/viewdownload/1-adwcleaner/>

Après avoir cliqué sur *Télécharger*, enregistrez l'exécutable sur votre disque. Pensez à le conserver pour une prochaine utilisation.

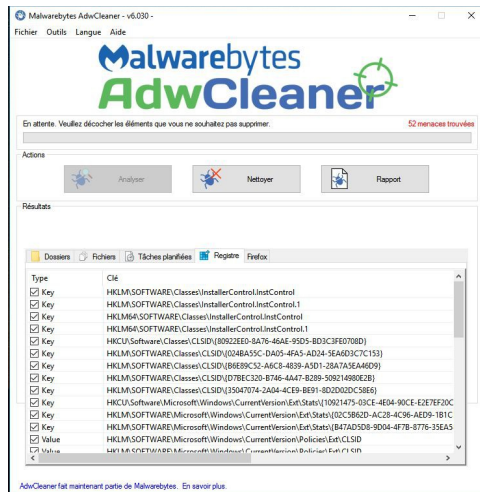


Lancez le programme, et autorisez l'application à apporter des modifications au système. **Acceptez** les conditions d'utilisation.

Le lancement de l'application est rapide. Cliquez sur *Analyser*

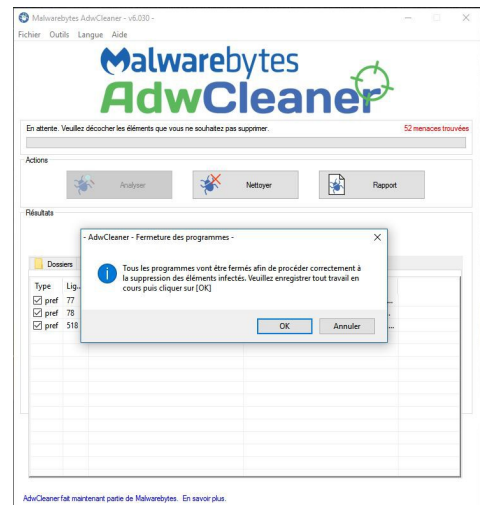
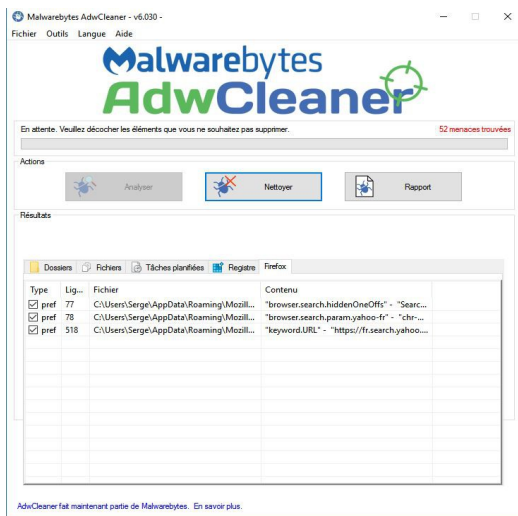


Après analyse, un rapport vous annonce le nombre de menaces trouvées et lesquelles. A commencer par les *Dossiers*




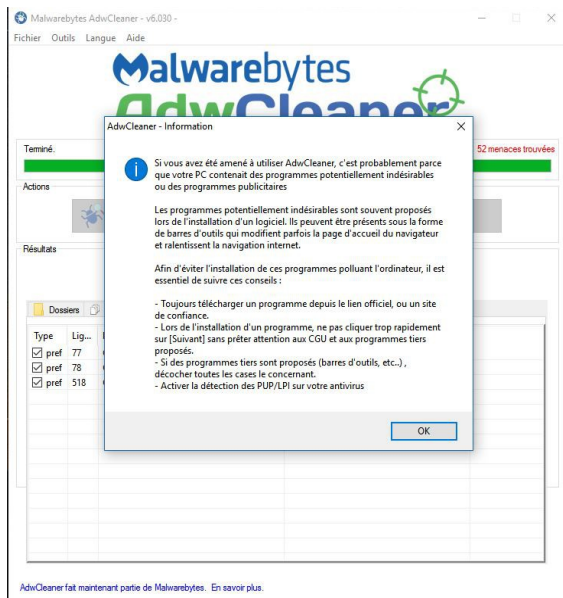
Les *Tâches planifiées*

La *Base de Registre*



Et bien sûr le navigateur « *pollué* ».

Cliquez sur *Nettoyer*, acceptez l'avertissement.



Validez également le message d'information **après** l'avoir lu... ou plutôt : **apprenez le par cœur !**

Dernier message d'avertissement : cliquez sur **Ok** et l'ordinateur va redémarrer de manière à supprimer les *malware* chargés en mémoire.

Vous êtes l'unique responsable de l'installation de ces logiciels indésirables. En effet, au final les installations réellement automatiques sont relativement rares ; il s'agit en règle générale d'options camouflées qui sont désactivables.

```

AdwCleaner[CO]txt - Bloc-notes
Fichier Edition Format Affichage ?
# AdwCleaner v6.030 - Rapport créé le 30/10/2016 à 10:49:16
# Mis à jour le 19/10/2016 par Malwarebytes
# Base de données : 2016-10-30.1 [Serveur]
# Système d'exploitation : Windows 10 Pro (X64)
# Nom d'utilisateur : Serge - BWT-HP
# Exécuté depuis : D:\00 - Nouveautés\adwcleaner_6.030.exe
# Mode : Nettoyage
# Support : hxtps://www.malwarebytes.com/support

***** [ Services ] *****

***** [ Dossiers ] *****

[-] Dossier supprimé: C:\Users\Serge\AppData\Local\torch
[-] Dossier supprimé: C:\Users\Serge\AppData\Roaming\Microsoft\Windows\Start Menu\ByteFen
[-] Dossier supprimé: C:\Users\Serge\AppData\Roaming\Microsoft\Windows\Start Menu\Program
[-] Dossier supprimé: C:\Program Files\ByteFence
[-] Dossier supprimé: C:\ProgramData\torchcrashhandler
[#] Dossier supprimé au redémarrage: C:\ProgramData\Application Data\torchcrashhandler

***** [ Fichiers ] *****

[-] Fichier supprimé: C:\Users\Serge\AppData\Roaming\Microsoft\Internet Explorer\Quick La
[-] Fichier supprimé: C:\Users\Serge\AppData\Roaming\Microsoft\Internet Explorer\Quick La
[-] Fichier supprimé: C:\Users\Serge\AppData\Roaming\Microsoft\Windows\Start Menu\Program
[-] Fichier supprimé: C:\Users\Serge\AppData\Local\Google\Chrome\User Data\Default\Local

***** [ DLL ] *****

***** [ WMI ] *****

***** [ Raccourcis ] *****

```



Et voilà !  
Dès le démarrage, le compte-rendu d'exécution s'affiche avec toutes les opérations effectuées (dossiers, fichiers et clés supprimées, ...)  
Votre ordinateur est désormais « allégé » de ses *malware*.

En cas de nouveaux ralentissements anormaux, exécutez de nouveau **AdwCleaner**. Et régulièrement, scannez votre ordinateur avec **Malwarebytes**.